

ECHELLEDIRECT Echelle escamotable coupe feu

Hauteur - Sécurité - Levage - Manutention

**Echelle escamotable coupe feu pliable - Résistance 60min - Hauteur sous plafond 2.80m à 3.00m.
Résiste aux flammes pour empêcher la propagation du feu à l'intérieur du bâtiment.**

- Lutte contre les déperditions de chaleur : trappe isolante coeff. 0.9 W/m²K, épaisseur 5.4cm dont 3cm d'isolant.
- Livrée pré-montée pour une seule étape de montage : fixer le caisson dans la trémie.
- Livrée avec perche de manoeuvre, patins de série, notice de montage et finition trappe blanche.
- Manipulation de l'échelle sans effort : une main suffit à la déployer.
- Echelle escamotable adaptable en fonction de la hauteur de votre pièce.
- Ultra résistante (charge max. 200kg), facile à nettoyer, avec une trappe blanche pour une finition parfaite.

Norme
EN 14975

Norme
EN 13501-2


Garantie
3 ans

Fabrication

200
kg



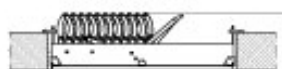
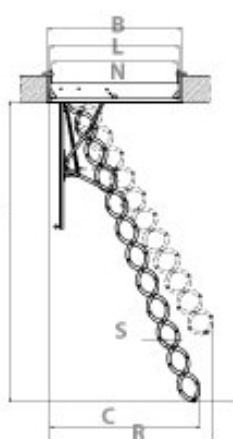
Marches de l'échelle



Echelle pliée



Hauteur sous
plafond



Référence	LSF5070-280	LSF6090-280	LSF60120-280	LSF7090-280	LSF70110-280	LSF70120-280
AxB: Dimensions de la trémie (cm)	50x70	60x90	60x120	70x90	70x110	70x120
H: Hauteur de la pièce (cm)	280-300	280-300	280-300	280-300	280-300	280-300
WxL: Dimensions ext. caisson (cm)	49x68.5	59x89.4	59x118.5	69x88.5	69x108.5	69x118.5
MxN: Dimensions int. caisson (cm)	44.8x64.8	54.8x84.8	54.8x114.8	69x84.8	64.8x74.8	64.8x114.8
K: Hauteur d'échelle fermée (cm)	40	40	40	40	40	40
R: Distance d'ouverture (cm)	175-185	175-185	175-185	175-185	175-185	175-185
C: Distance échelle ouverte (cm)	145-120	145-120	145-120	145-120	145-120	145-120
Hauteur du caisson (cm)	14	14	14	14	14	14
ExS: Dimensions des marches (cm)	30x8	32x8	32x8	40x8	40x8	40x8
G: Distance entre les marches (cm)	25	25	25	25	25	25
Poids (kg)	43	52.5	62.5	55	67	70

SARL MATISERE

5, Rue Clémenceau - 38300 BOURGOIN JALLIEU

Tél. : 04 74 28 32 04 - Fax : 04 74 93 58 63 - Courriel : contact@matisere.com

APE : 524M - Siret : 479 286 122 00029